

Guide de requêtes

Ce guide vous permettra d'acquies des stratégies pour formuler et structurer efficacement vos demandes de requêtes à un agent conversationnel afin d'obtenir des résultats qui correspondent à ce que vous cherchez.

Formuler une requête efficace

La qualité d'une requête influence directement la pertinence des réponses de l'IAg.

Rédiger une **requête stratégique** permet :


- d'obtenir des résultats plus pertinents et cohérents;
- de réduire l'impact environnemental (empreinte carbone et hydrique) en évitant des requêtes inutiles;
- de diminuer les risques d'erreurs (hallucinations, biais, manipulation de l'information).

RAPPEL

Ne fournissez jamais de données personnelles ou confidentielles. Elles pourraient être collectées ou partagées sans votre autorisation.

Tous les documents appartenant au Cégep à distance sont soumis à la Loi sur le droit d'auteur et vous ne pouvez pas les téléverser dans un outil d'IAg et ce, même si les paramètres de l'outil stipulent qu'aucune donnée ne sera utilisée pour des entraînements ultérieurs.





Au moment de rédiger votre requête, prêtez une attention particulière aux éléments suivants :

Structure de phrase

- Une phrase **complète**, pour optimiser l'interprétation de l'agent conversationnel.
- Une phrase **précise**, afin de réduire les risques de réponses vagues ou hors sujet.

Structure d'une requête

- **Commencez par le général**, puis ajoutez progressivement des détails.
- **Formulez une étape par paragraphe** (Appuyer **Maj + entrée** pour aller à la ligne). Cela rend votre requête plus lisible et aide l'IAg à mieux comprendre vos demandes.

Voici un modèle de requête vous permettant d'exprimer clairement vos attentes afin de maximiser l'efficacité de votre usage de l'IAg aux fins d'apprentissage.


Modèle de requête

Agis en tant que **[rôle]**. Je suis **[votre rôle]**. Je dois **[tâche à effectuer]** pour mon cours de **[matière]**.

Génère **[contenu désiré et sujet]**. Je veux que ce contenu soit en **[format]**. Voici un **[format ou exemple]** qui correspond à ce que je veux. Le contenu doit également **[contraintes ou autres critères]**.

N'écris pas de texte à ma place et fournis-moi les sources dont tu t'es servi.





RAPPEL

Validez!

Même une requête formulée à la perfection peut entraîner des réponses erronées. Vérifiez toujours la qualité et la véracité des sources que l'agent conversationnel vous fournit. Ouvrez des onglets supplémentaires dans votre navigateur Web et retrouvez chaque information factuelle dans au moins deux sources d'information fiables. Lorsque vous avez validé l'information, n'oubliez pas de déclarer votre utilisation de l'IAg dans une note de bas de page ou, pour les travaux remis sous d'autres formats, dans un document joint à votre remise.

Mettez vos limites!

L'agent conversationnel proposera toujours des améliorations, des restructurations de phrases et d'autres idées pour prolonger l'échange. Gardez le contrôle en précisant que vous ne voulez pas de texte prêt à être réutilisé et en réduisant les requêtes de relance.

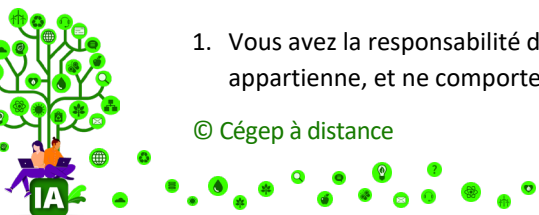




Tableau 1. Structure d'une requête

N°	Étape	Principe	Procédure	Exemple
1	Contextualiser la requête	Commencer la conversation en lui attribuant un rôle spécifique et en donnant es détails sur le sujet de votre tâche sans communiquer d'informations personnelles ni téléverser de la documentation appartenant au Cégep à distance.	<ul style="list-style-type: none"> • Qui vous êtes et/ou quel rôle l'agent conversationnel doit simuler. • Préciser l'objectif principal de votre travail. 	« <i>Agis en tant que [insérer rôle] de..., je suis une étudiante en... Je dois rédiger un texte argumentatif pour mon cours de... »</i>
2	Préciser le résultat attendu	<p>Décrire la tâche ou le type de contenu recherché avec le plus de détails possibles.</p> <p>Mentionner la structure de la réponse.</p> <p>Ajouter des contraintes (longueur, critères, niveau).</p> <p>Préciser que vous ne voulez ni réécriture, ni reformulation, ni aucune réponse, analyse ou démarche complète.</p> <p>Ajouter que vous voulez des informations vérifiables, les références et sources dont l'ag s'est servie pour générer le contenu.</p>	<ul style="list-style-type: none"> • Préciser si vous cherchez des exemples, des idées, des mots-clés, des questions de préparation, des explications, des représentations (schémas, processus, carte conceptuelle, diagrammes), etc. • Préciser le format de la réponse : nombre d'éléments à générer, liste à puce, liste de mots, tableau. • Ajouter un exemple, un modèle ou un gabarit de votre propre création à suivre ¹. • Ajouter des contraintes ou des critères d'inclusivité, diversité et accessibilité au besoin. 	<p>« <i>Afin de m'inspirer, génère trois exemples sur [insérer sujet] dans un tableau et en format liste à puce incluant une courte définition.</i></p> <p><i>Contrainte : exemples québécois seulement, modernes (à partir des années 2000) et inclusifs.</i></p> <p><i>N'écris pas de texte à ma place et donne-moi les sources et références dont tu t'es servi.</i></p> <p><i>Ne génère aucune donnée non vérifiable ou fictive. »</i></p>

1. Vous avez la responsabilité de veiller à ce que tout contenu téléversé dans un outil d'IAg respecte les droits d'auteur, soit libre de droits ou vous appartienne, et ne comporte aucune donnée sensible.






N°	Étape	Principe	Procédure	Exemple
3	Affiner la réponse	Renforcer les résultats à l'aide de plus d'éléments . Mentionnez les éléments qui correspondent à vos attentes et ce qui ne vous convient pas.	<ul style="list-style-type: none">• Ajouter des précisions, commentaires ou modifications (varier le vocabulaire, mieux vulgariser, structurer autrement).• Approfondir un critère en particulier (profondeur des explications, qualité des références fournies, contextualiser l'explication autrement).• Reformuler ou réorienter la tâche à accomplir, au besoin.	« Génère plus de détails sur le deuxième exemple en expliquant en termes simples son impact sur [insérer sujet] et ajoute des références fiables. »

Il est normal de ne pas être satisfait de la première réponse d'un agent conversationnel. **Répétez l'étape 3** et **continuez le dialogue** jusqu'à obtenir une réponse qui vous convient.





Des exemples de requêtes pour vous inspirer

Voici des exemples d'utilisations autorisées de l'IAg pour **soutenir votre processus d'apprentissage.**

Exemple 1 :

« Agis en tant que professeur de littérature québécoise. Je suis étudiante au cégep et je prépare un devoir sur [thème]. J'ai de la difficulté à comprendre certaines figures de style dans mes lectures. »

Génère trois figures de style sur ce thème avec une courte définition. Contraintes : explications simples pour un niveau collégial. N'écris pas de texte complet. Donne-moi les sources dont tu t'es servi. »

Exemple 2 :

« Agis en tant que professeur de biologie humaine. Je suis étudiante au DEC de sciences humaines et je révise pour un examen. »

Génère cinq exemples de maladies liées au système immunitaire avec : définition, symptômes clés et traitement principal. Présente les résultats sous forme de tableau comme le modèle ci-joint. Contrainte : utilise des références fiables comme l'OMS. Donne-moi les sources dont tu t'es servi. »

Exemple 3 :

« Agis en tant que tuteur de niveau collégial. Je suis étudiante au cégep. Je dois rédiger un texte argumentatif pour mon cours de philosophie et je ne comprends pas ce qu'est un sophisme. J'aimerais être capable de les repérer facilement dans un texte. »

Génère trois exemples de sophismes dans un tableau contenant le type de sophisme ainsi qu'une courte explication. Contrainte : niveau collégial, les exemples donnés doivent être tirés de la vie de tous les jours. Donne-moi les sources de ce qui a été généré. »

Exemple 4 :

« Agis en tant qu'enseignant de niveau collégial en mathématiques. »

Je dois inverser une matrice carrée à l'aide de l'algorithme de Gauss-Jordan. Je ne me souviens plus du rôle du pivot dans l'algorithme, peux-tu me faire un exemple étape par étape en mettant en évidence le pivot. »

